



# 2012년도 반기 실적보고서



**2012.08.17**

**웹젠**

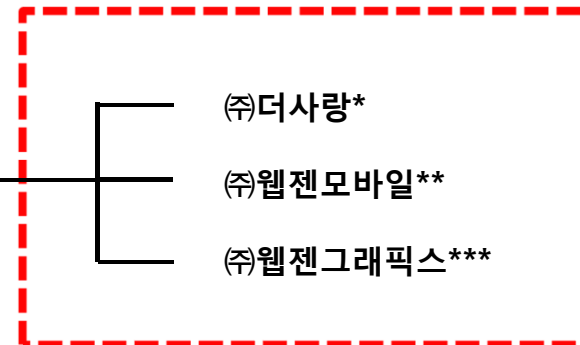


## K-IFRS

(주)웹젠



## 당기 중 추가된 연결대상 회사



\* (주)더사랑 : 2012년 4월 13일

\*\* (주)웹젠모바일 : 2012년 5월 2일

\*\*\* (주)웹젠그래픽스 : 2012년 6월 4일

# 2012년 반기 실적요약(연결)

고객에게 사랑 받는 세계적인 게임 콘텐츠 기업



(단위 : 백만원)

구 분	1H2012	1H2011	증감액	%
영업수익	29,410	27,559	1,851	7%
매출	28,555	26,828	1,728	6%
기타수익	854	731	123	17%
영업이익	5,351	3,634	1,718	47%
법인세차감전순이익(손실)	5,472	1,968	3,504	178%
당기순이익(손실)	4,082	256	3,825	1,492%
총포괄손익	4,041	749	3,292	440%
지배기업소유지분	4,198	841	3,357	399%
비지배지분	(156)	(92)	-	-

# 2012년 반기 실적요약(별도)

고객에게 사랑 받는 세계적인 게임 콘텐츠 기업



(단위 : 백만원)

구 분	1H2012	1H2011	증감액	%
영업수익	21,458	20,394	1,064	5%
매출	20,634	19,346	1,288	7%
기타수익	824	1,049	(224)	-21%
영업이익(손실)	1,848	455	1,393	307%
법인세차감전순이익	10,761	(1,292)	12,053	흑자전환
당기순이익(손실)	10,281	(2,122)	12,402	흑자전환
기타포괄손익	(38)	44	(82)	적자전환
총포괄손익	10,243	(2,077)	12,320	흑자전환

# 2012년 반기 실적분석

고객에게 사랑 받는 세계적인 게임 콘텐츠 기업

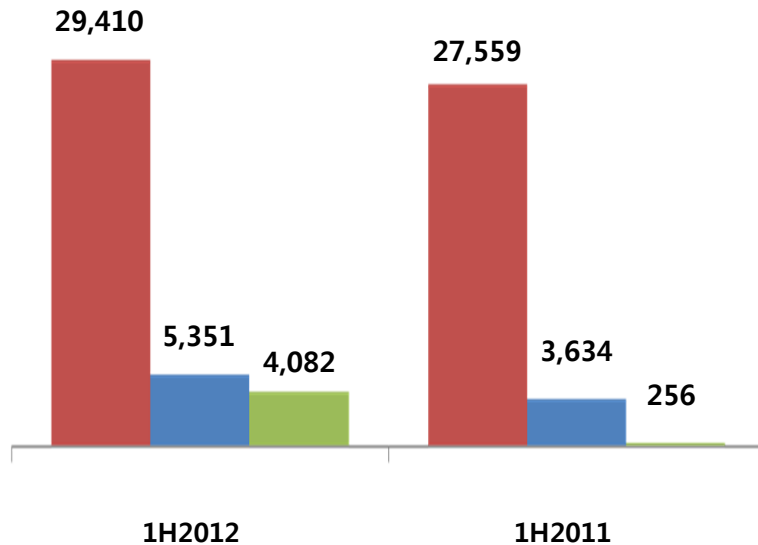


- ▶ 영업수익 : 연결기준 전년도 반기대비 7% 증가, 별도기준 전년도 반기대비 5% 증가
- ▶ 영업이익 : 연결기준 전년도 반기대비 47% 증가, 별도기준 전년도 반기대비 307% 증가
- ▶ 당기순이익 : 연결기준 전년도 반기대비 1,492% 증가, 별도기준 전년도 반기대비 흑자전환

## 실적 추이(연결)

■ 영업수익 ■ 영업이익 ■ 당기순이익

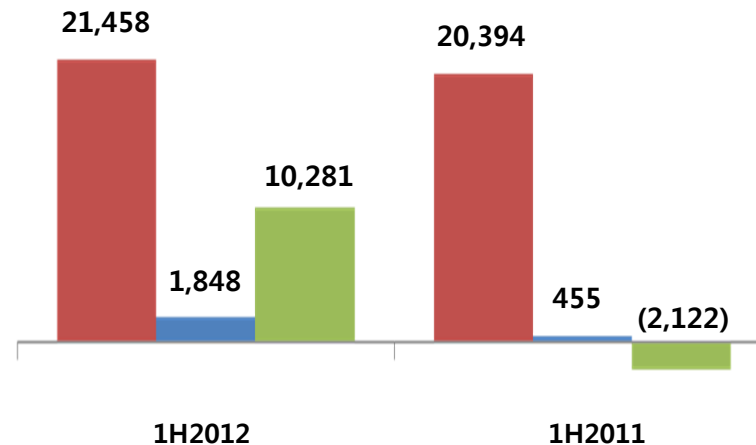
(단위 : 백만원)



## 실적 추이(별도)

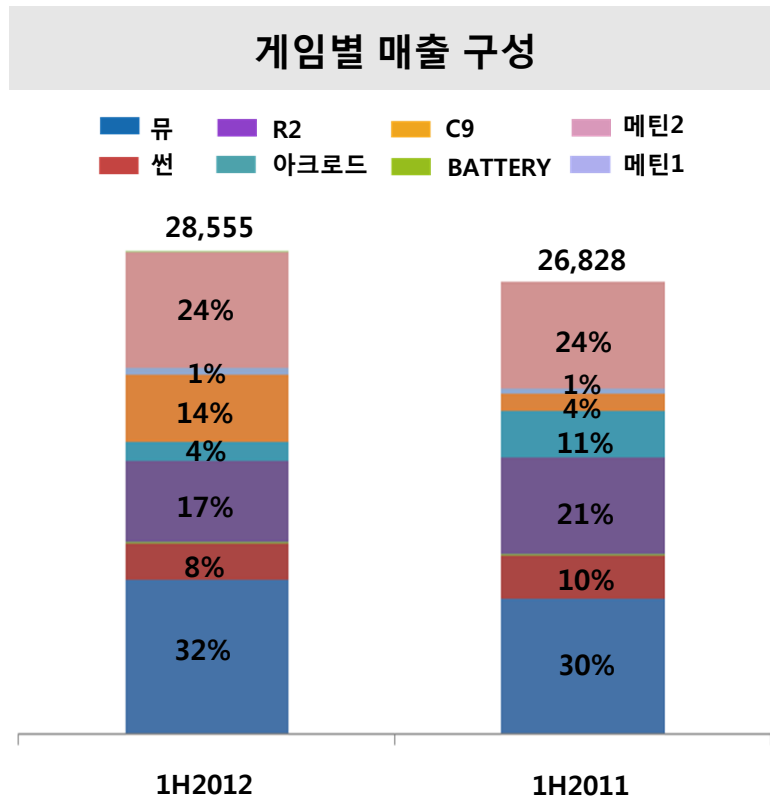
■ 영업수익 ■ 영업이익 ■ 당기순이익

(단위 : 백만원)



# 제품별 매출구성(연결)

- ▶ 뮤 91억(전년도 반기대비 14% 증가) , 썬 22억(전년도 반기대비 15% 감소)
- ▶ R2 48억(전년도 반기대비 15% 감소) , 아크로드 12억(전년도 반기대비 57% 감소)
- ▶ C9 39억(전년도 반기대비 284% 증가) , 메틴2 69억(전년도 반기대비 8% 증가)

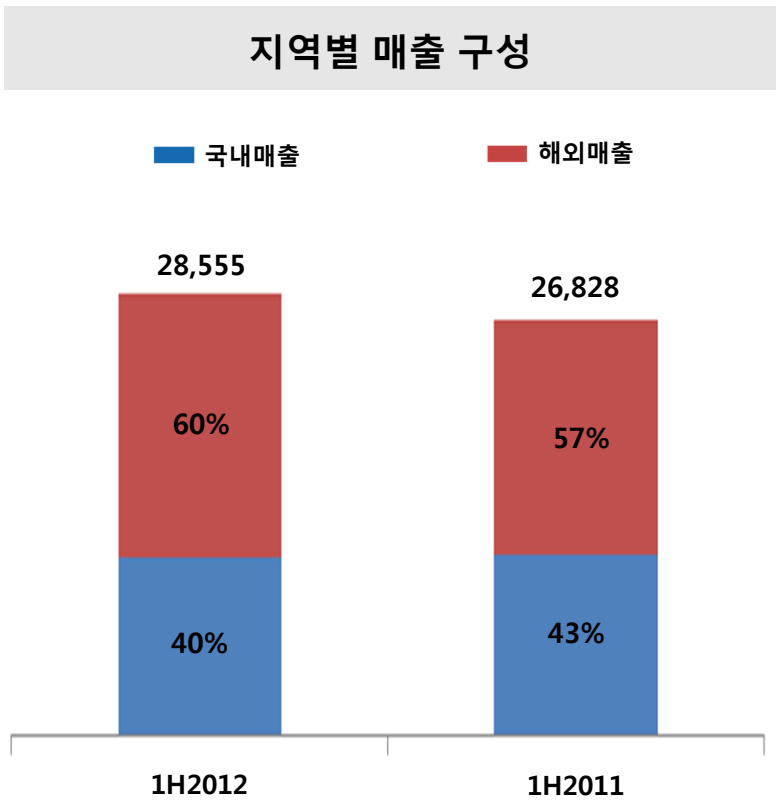


(단위 : 백만원)

구분	1H2012	1H2011
총 매출액	28,555	26,828
뮤	9,124	8,028
썬	2,177	2,564
R2	4,814	5,646
아크로드	1,212	2,840
C9	3,929	1,024
BATTERY	19	98
메틴1	393	259
메틴2	6,860	6,368
기타	28	0

# 지역별 매출구성(연결)

- ▶ 국내 매출 : 115억 - 전년도 반기대비 1 %(약 1억 원) 감소
- ▶ 해외 매출 : 170억 - 전년도 반기대비 12 % (약 19억 원) 증가
- ▶ 해외 매출 비중 전년도 반기대비 3%p 증가



지역별 매출 구성		
구분	1H2012	1H2011
총 매출액	28,555	26,828
국내	11,525	11,649
해외	17,030	15,179

# 요약재무정보(연결)

고객에게 사랑 받는 세계적인 게임 콘텐츠 기업



(단위: 백만원)

구 분	2012.06.30	2011.12.31
유동자산	59,406	56,984
비유동자산	95,050	99,144
<b>자산총계</b>	<b>154,456</b>	<b>156,128</b>
유동부채	26,393	27,506
비유동부채	17,429	22,612
<b>부채총계</b>	<b>43,823</b>	<b>50,118</b>
자본금	16,552	16,552
자본잉여금	132,998	132,964
기타포괄손익누계액	576	632
기타자본구성요소	(44,214)	(44,763)
이익잉여금	4,972	718
비지배지분	(250)	(94)
<b>자본총계</b>	<b>110,633</b>	<b>106,010</b>



# 요약재무정보(연결)

고객에게 사랑 받는 세계적인 게임 콘텐츠 기업



(단위: 백만원)

구 분	1H2012	1H2011
영업수익	29,410	27,559
매출	28,555	26,828
기타수익	854	731
영업비용	24,058	23,925
영업이익(손실)	5,351	3,634
금융손익	120	(1,666)
법인세비용차감전순이익(손실)	5,472	1,968
법인세비용	1,390	1,711
당기순이익(손실)	4,082	256
기타포괄손익	(40)	492
총포괄손익	4,041	749
지배기업지분	4,198	841
비지배기업지분	(156)	(92)

# 요약재무정보(별도)

고객에게 사랑 받는 세계적인 게임 콘텐츠 기업



(단위: 백만원)

구 분	2012.06.30	2011.12.31
유동자산	50,717	43,105
비유동자산	108,326	109,016
<b>자산총계</b>	<b>159,043</b>	<b>152,121</b>
유동부채	23,450	22,304
비유동부채	13,960	19,009
<b>부채총계</b>	<b>37,410</b>	<b>41,313</b>
자본금	16,552	16,552
자본잉여금	132,998	132,964
기타포괄손익누계액	56	110
기타자본구성요소	(44,214)	(44,763)
이익잉여금	16,241	5,945
<b>자본총계</b>	<b>121,633</b>	<b>110,808</b>

# 요약재무정보(별도)

고객에게 사랑 받는 세계적인 게임 콘텐츠 기업



(단위: 백만원)

구 분	1H2012	1H2011
영업수익	21,458	20,394
매출	20,634	19,346
기타수익	824	1,049
영업비용	19,610	19,940
영업이익(손실)	1,848	455
금융손익	9,073	(1,747)
관계기업투자손익	160	-
법인세비용차감전순이익(손실)	10,761	(1,292)
법인세비용	480	829
당기순이익(손실)	10,281	(2,122)
기타포괄손익	(38)	44
총포괄손익	10,243	(2,077)

감사합니다